

# Die besten Lebensmittel, um deinen Blutzucker zu senken



# Zucker im Lot

6 Impulse & 9 Alltagstipps für ein stabiles Leben mit Diabetes

---

## Einleitung

Diabetes kommt nicht mit Pauken und Trompeten – er kommt leise. Viele Menschen bemerken ihn erst, wenn sie sich seit Monaten müde, gereizt oder kraftlos fühlen. Die Diagnose trifft oft plötzlich – aber der Prozess beginnt lange davor.

Doch Diabetes ist kein persönliches Scheitern.

Es ist ein Warnsignal deines Körpers. Und wer lernt, dieses Signal zu hören, kann unglaublich viel erreichen – ganz ohne Diätstress oder Verbote.


Dieses kleine PDF ist kein medizinisches Lehrbuch.

Es ist ein praktischer Begleiter – ehrlich, alltagstauglich, hilfreich. Mit Impulsen, Rezepten und einfachen Schritten zu einem stabileren Leben.



 Noch nicht entdeckt?

Die kostenlosen Solfeggio-Frequenzen warten auf dich – sanft, stärkend, echt.

 Du möchtest sie dir zusätzlich sichern? Dann **\*\*klicke hier\*\***.

# Drei typische Problemfelder

## 1. Der stille Zucker

Er ist da – aber man merkt ihn nicht.

Oft beginnt alles mit leichter Müdigkeit, häufigerem Harndrang oder trockener Haut.

Erst später zeigen sich erhöhte Nüchternwerte, Entzündungen oder Heißhungerattacken.

## 2. Die Energie-Achterbahn

Unkonzentriert am Vormittag, müde nach dem Essen, gereizt am Abend – das ist kein Zufall.

Schwankende Blutzuckerwerte wirken direkt aufs Nervensystem.

Dein Alltag fühlt sich chaotisch an, obwohl du „eigentlich genug schläfst“.

## 3. Überforderte Lebensumstände

Gesunde Ernährung, Bewegung, Stressabbau – klingt gut.

Aber wie passt das zwischen Job, Kinder, Familie, Verpflichtungen?

Wir brauchen Strategien, die im echten Leben funktionieren.



## **Sechs Impulse, die wirken**

### **1. Fester Essrhythmus**

**3 Mahlzeiten am Tag. Keine Snacks dazwischen.**

**Dadurch senkt sich der Insulinspiegel, der Körper hat wieder Spielraum zur Regulation.**

**Frühstück – Mittagessen – Abendessen. Mehr braucht es oft nicht.**

**Ballaststoffe als Zuckerbremse**

**Hafer, Linsen, Leinsamen, Gemüse: Diese Lebensmittel lassen Zucker langsamer ins Blut.**

**Ein gutes Frühstück besteht z. B. aus Haferflocken, Nüssen, Beeren & Leinsamen.**



### **Tipp!**

**Rucola, Chicorée, Grapefruit, Endivie: Sie helfen Leber & Galle, verbessern den Glukosestoffwechsel**

**– und sie senken die Lust auf Süßes.**

#### 4. Fett & Eiweiß – natürliche Zuckerbremse

Avocado, Lachs, Eier, Nüsse, Kichererbsen: Gute Fette und Proteine verhindern schnelle Zuckerspitzen.

Immer mit Gemüse kombinieren.



#### 5. Bewegung nach dem Essen

Ein kleiner Spaziergang nach dem Essen (10–15 Minuten) senkt nachweislich den Blutzucker. Ohne Sportprogramm – nur Gehen. Der Effekt ist enorm.



## 6. Weniger Stress = weniger Zucker


Chronischer Stress setzt Cortisol frei – das lässt den Zucker steigen.

Atemübungen, Musik, Schreiben oder kleine Pausen helfen dem Körper in den Entspannungsmodus.



 Noch nicht entdeckt?

Die kostenlosen Solfeggio-Frequenzen warten auf dich – sanft, stärkend, echt.

 Du möchtest sie dir zusätzlich sichern? Dann **\*\*klicke hier\*\***.

## Neun Alltagstipps – einfach & bewährt

1. **Zimt ins Frühstück** – z. B. in den Joghurt oder den Porridge
2. **Beeren statt Riegel** – süß, aber ballaststoffreich
3. **Rucolasalat vor dem Hauptgericht** – reduziert Blutzuckerspitzen
4. **Leinsamen täglich ins Müsli oder den Smoothie**
5. **Kaffee nicht nüchtern trinken** – besser nach dem Frühstück
6. **1 TL Apfelessig im Wasser vor dem Essen**
7. **Linsen statt Nudeln oder Reis** – langsamerer Zuckeranstieg
8. **Eine Handvoll Mandeln statt süßer Snack**
9. **Abendessen vor 19 Uhr** – besserer Schlaf, stabilere Werte



**So halten  
Sie Ihren  
Blutzucker  
im Lot**



### **Fazit**

Du brauchst keine extreme Diät.

Du brauchst kein schlechtes Gewissen.

Du brauchst Klarheit. Und ein paar Werkzeuge, die dir wirklich helfen.


Dieses PDF will dich nicht belehren. Es will dich erinnern:

Du darfst für dich sorgen. Und du darfst heute damit anfangen.



 Noch nicht entdeckt?

Die kostenlosen Solfeggio-Frequenzen warten auf dich – sanft, stärkend, echt.

 Du möchtest sie dir zusätzlich sichern? Dann **\*\*klicke hier\*\***.

## Bonus: 5 einfache Rezepte für den Alltag

### Zimt-Hafer-Porridge mit Leinsamen & Beeren



#### **Zutaten:**

4 EL Haferflocken, 200 ml Pflanzenmilch, 1 TL Leinsamen, 1 TL Zimt, eine Handvoll Beeren

#### **Zubereitung:**

Alles aufkochen, 5 Minuten quellen lassen, servieren.

## Linsensalat mit Rucola & Walnüssen

### Zutaten:

150 g Linsen, 1 Handvoll Rucola, 1 kleine Zwiebel, 10 Walnüsse, Olivenöl, Essig


### Zubereitung:

Alles mischen, mit Dressing vermengen, kalt oder lauwarm genießen.



 Noch nicht entdeckt?

Die kostenlosen Solfeggio-Frequenzen warten auf dich – sanft, stärkend, echt.

 Du möchtest sie dir zusätzlich sichern? Dann **\*\*klicke hier\*\***.

## Lachs mit Brokkoli

### Zutaten:

2 Stück Lachsfilet, 300 g Brokkoli, Zitronensaft, Olivenöl

### Zubereitung:

Lachs braten, Brokkoli dünsten. Mit Zitrone servieren.




## 🥑 Avocado-Ei-Salat

### Zutaten:

1 Avocado, 2 Eier, 2 Scheiben Vollkornbrot, Zitronensaft, Pfeffer

### Zubereitung:

Eier kochen, mit Avocado vermengen, würzen, auf Brot streichen.



🔗 Noch nicht entdeckt?

Die kostenlosen Solfeggio-Frequenzen warten auf dich – sanft, stärkend, echt.

👉 Du möchtest sie dir zusätzlich sichern? Dann **\*\*klicke hier\*\***.

## Apfelessigwasser

### Zutaten:

250 ml Wasser, 1 TL Apfelessig, 1 Zitronenscheibe, frische Minze

### Zubereitung:

Alles mischen – ideal vor dem Essen.

